

СОГЛАСОВАНО  
Глава города Урай

Р.Ф. Закирзянов  
2022г.

М.П.



УТВЕРЖДАЮ  
Заведующий МБДОУ «Детский сад №21»

А.В. Сыщикова  
« 13 » 2022г.

М.П.



СОГЛАСОВАНО  
Начальник ОГИБДД  
ОМВД России по г. Урай  
майор полиции

Р.Ф. Рахманов

« 13 » 2022г.

М.П.



## ПАСПОРТ

дорожной безопасности образовательного учреждения, расположенного на  
территории автономного округа

**Муниципального бюджетного дошкольного образовательного учреждения  
«Детский сад №21» ( по адресу микрорайон 3, дом 50)**

г. Урай  
2022год

## Общие сведения

Муниципальное бюджетное дошкольное образовательное учреждение «Детский сад №21»  
(полное наименование образовательного учреждения)  
МБДОУ «Детский сад №21»  
(сокращенное наименование образовательной организации)

Тип ОУ дошкольное образовательное учреждение

Юридический адрес ОУ 628284, микрорайон. 3, дом 42, г. Урай, Ханты Мансийский

Автономный округ-Югра, Тюменская область

Фактический адрес ОУ 628284, микрорайон 3. дом 50, г. Урай, Ханты- Мансийский

Автономный округ-Югра, Тюменская область

Руководители образовательного учреждения:

Заведующий

Сыщикова Анна Владимировна 8(34676)3-15-56  
(Ф.И.О.) (тел.)

Заместитель заведующего

по воспитательно-методической работе Баталова Ольга Николаевна 8(34676)3-15-56  
(Ф.И.О.) (тел.)

Заместитель заведующего

по хозяйственной работе Орлова Галина Михайловна 8(34676) 3-15-42  
(Ф.И.О.) (тел.)

Ответственные работники  
муниципального органа  
образования эксперт УОиМП

Кусова Евгения Владимировна 8(34676)2-23-10 (доб.817)  
(Ф.И.О.) (тел.)

Старший государственный инспектор БДД

ОГИБДД ОМВД России по городу Ураю Сагадеев Тимур Ильдарович 8(34676) 3-13-60  
(Ф.И.О.) (тел.)

Ответственные работники ОУ  
за мероприятия по профилактике  
детского травматизма

Старший воспитатель Левашова Наталья Борисовна 8(34676) 3-39-03  
(Ф.И.О.) (тел.)

Руководитель или ответственный  
работник дорожно-эксплуатационной  
организации, осуществляющей  
содержание улично-дорожной  
сети (УДС) директор  
ООО «Нефтедорстрой»

Жуков Евгений Валерьевич 8(34676) 4-36-10  
(Ф.И.О.) (тел.)

Руководитель или ответственный  
работник дорожно-эксплуатационной  
организации, осуществляющей  
содержание технических средств  
организации дорожного  
движения директор  
ООО «Нефтедорстрой»

Жуков Евгений Валерьевич 8(34676) 4-36-10  
(Ф.И.О.) (тел.)

Наличие уголка по БДД коридор 2 этаж левое крыло  
(если имеется, указать место расположения)



Наличие класса по БДД нет

Наличие автогородка (площадки по БДД) нет

Наличие автобуса в образовательном учреждении нет

Владелец автобуса нет

Время пребывания детей в образовательном учреждении: с 07.00 до 19.00 часов.

Телефоны оперативных служб:  
01, 3-45-28 (сот 102) – пожарная охрана  
02, 2-29-66 (сот 102) – полиция  
03, 9-13-12 (сот 103) – скорая медицинская помощь  
05 – ЕДДС

## Содержание

### I. План-схемы образовательного учреждения.

1. Район расположения образовательного учреждения, пути движения транспортных средств и детей (обучающихся, воспитанников).

2. Схема организации дорожного движения в непосредственной близости от образовательного учреждения с размещением соответствующих технических средств организации дорожного движения, маршрутов движения детей (обучающихся, воспитанников) и парковочных мест.

3. Маршруты движения организованных групп детей (обучающихся, воспитанников) от образовательного учреждения к стадиону и музыкальной школе.

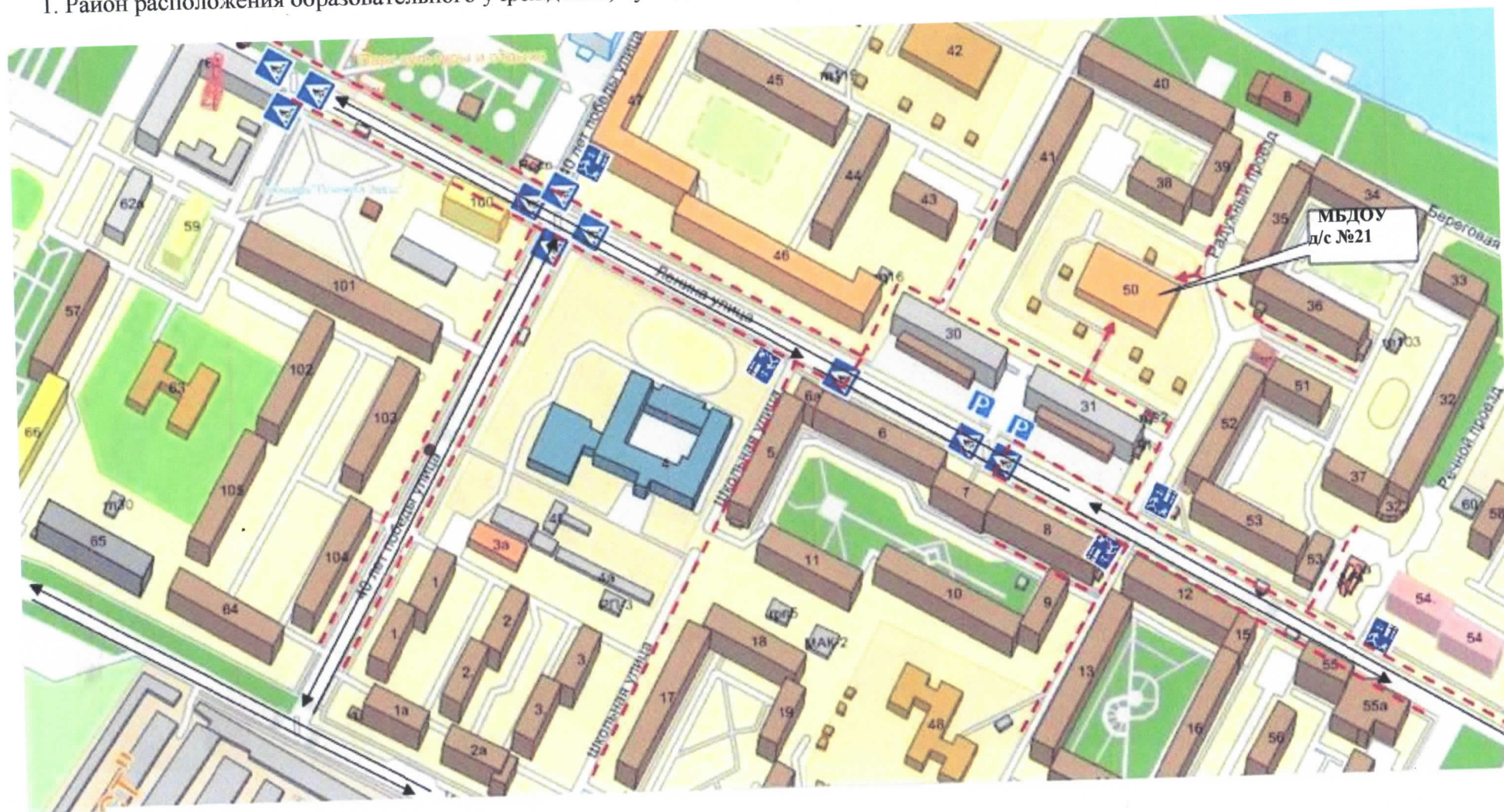
4. Пути движения транспортных средств по территории образовательного учреждения к местам разгрузки/погрузки и рекомендуемые безопасные пути передвижения детей (обучающихся, воспитанников).




### II. Приложения

План-схема пути движения транспортных средств и детей (обучающихся, воспитанников) при проведении дорожных ремонтно-строительных работ вблизи образовательного учреждения.

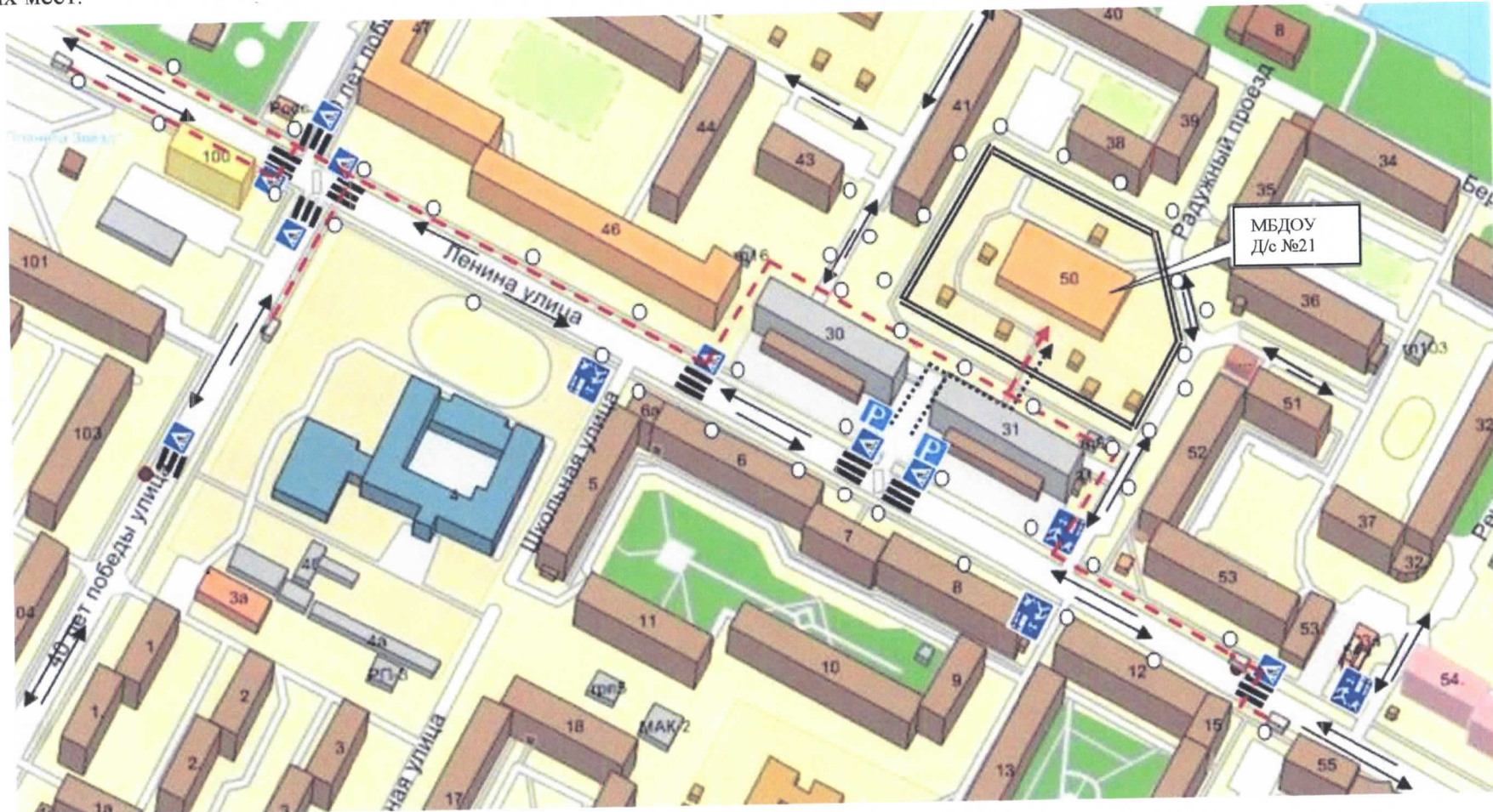
# I. План-схемы образовательного учреждения.





1. Район расположения образовательного учреждения, пути движения транспортных средств и детей (обучающихся, воспитанников).



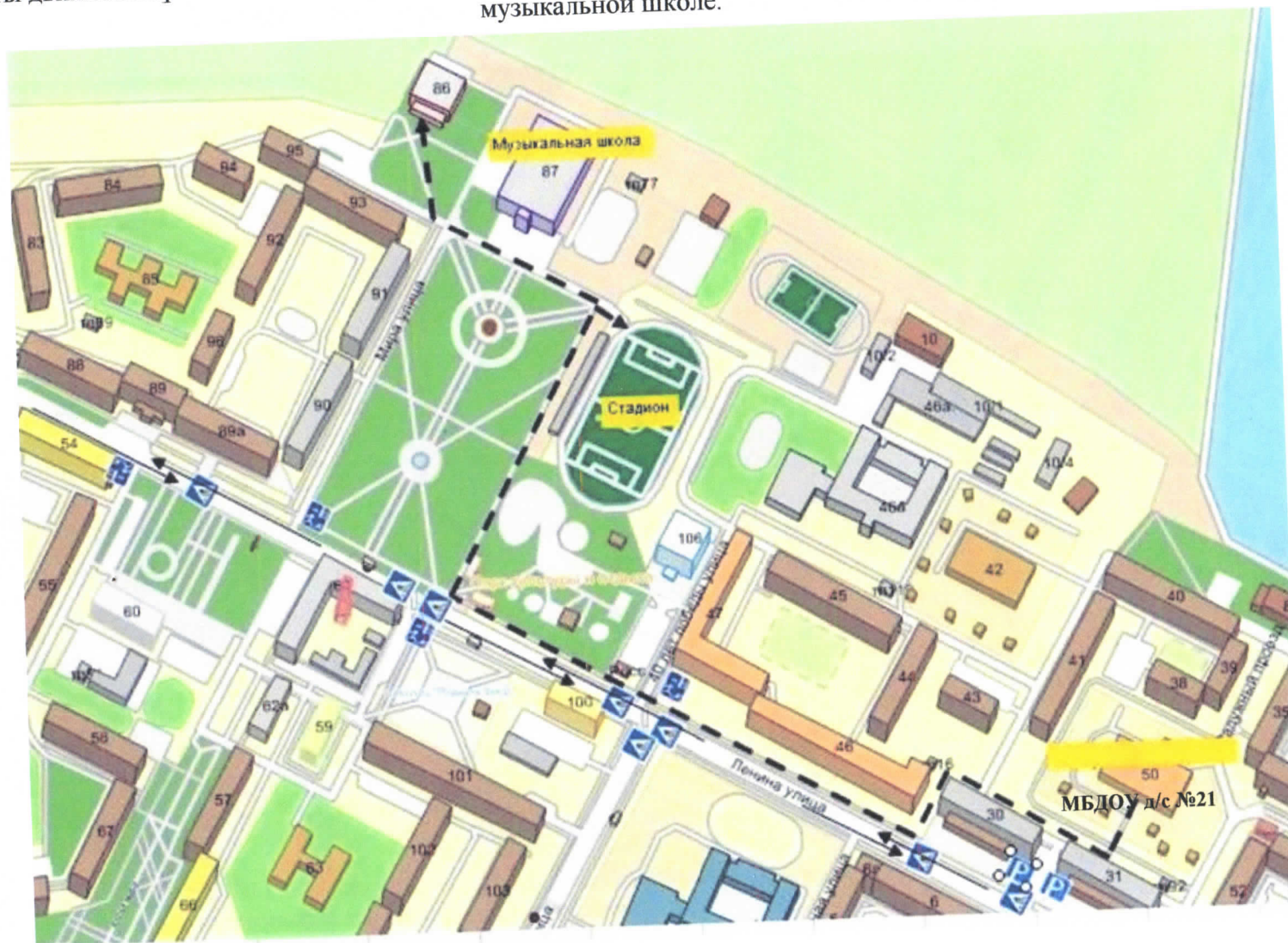
-  - движение транспортных средств
- 
-  - движение воспитанников в (из) образовательного учреждения

2. Схема организации дорожного движения в непосредственной близости от образовательного учреждения с размещением соответствующих технических средств организации дорожного движения, маршрутов движения детей (обучающихся, воспитанников) и парковочных мест.



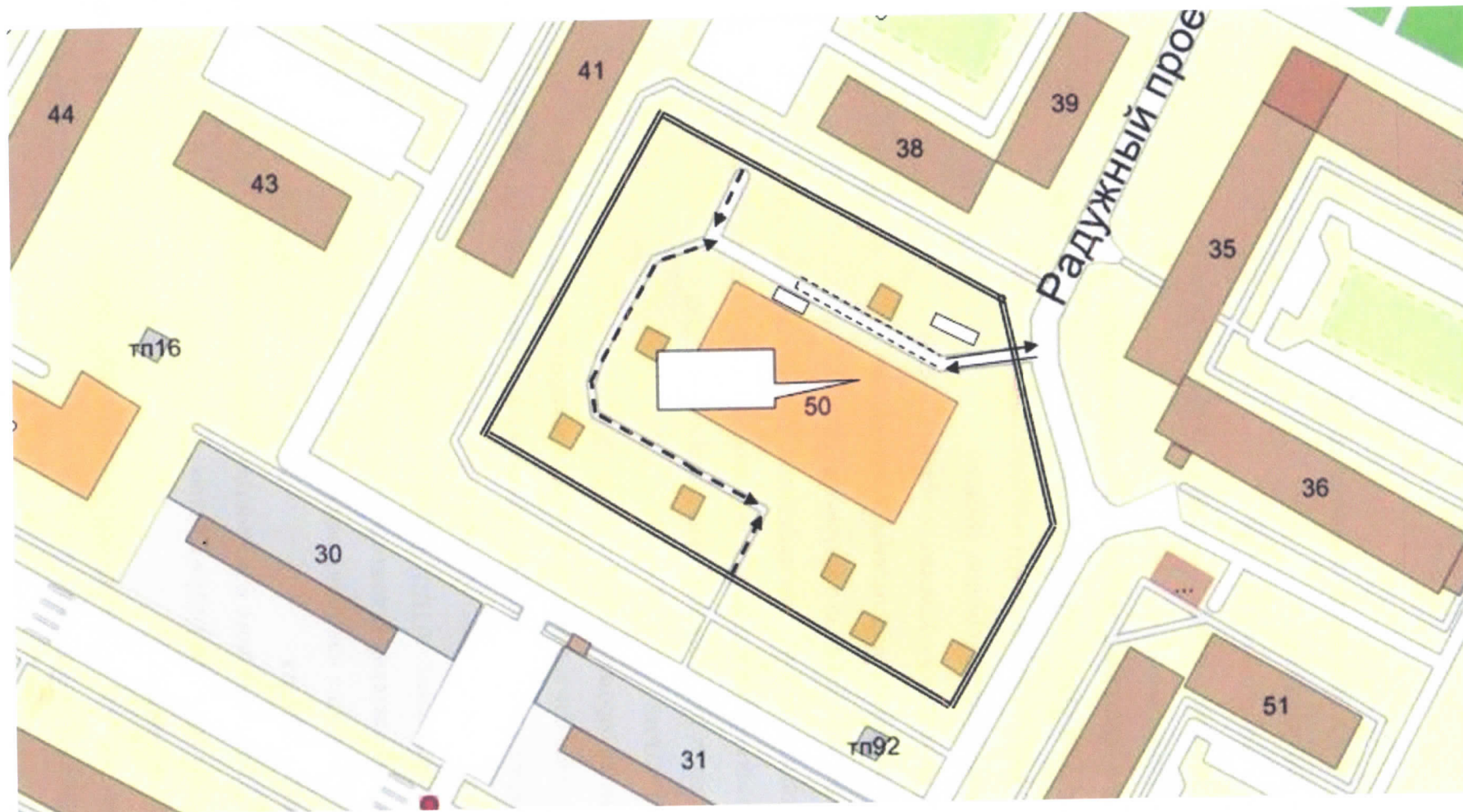
-  - ограждение образовательного учреждения
-  - направление движения транспортного потока
-  - направление детей от остановок маршрутных транспортных средств
-  - направление движения детей от остановок частных транспортных средств





3. Маршруты движения организованных групп детей (обучающихся, воспитанников) от образовательного учреждения к стадиону и музыкальной школе.



- - - → - направление безопасного движения группы детей
- - направление движения транспортных средств

4. Пути движения транспортных средств по территории образовательного учреждения к местам разгрузки/погрузки и рекомендуемые безопасные пути передвижения детей (обучающихся, воспитанников).



-  - движение воспитанников на территории образовательного учреждения
-  - движение грузовых транспортных средств по территории образовательного учреждения
-  - въезд/выезд транспортных средств
-  - место разгрузки/погрузки



## **5. Организация работы по профилактике детского дорожно-транспортного травматизма**

### **Работа с педагогами**

Анкетирование педагогов

Консультация для воспитателей «Организация работы с детьми по безопасности дорожного движения»

Оформление уголка по ПДД в группах

Приобретение наглядного и демонстрационного материала для обучения детей правилам дорожного движения

Разработка памяток для родителей по ПДД

Приобретение детской художественной литературы по ПДД

Конкурс среди групп по ПДД «Правила безопасности на дороге»

Подготовка к проведению развлечений с детьми по ПДД

Оформление методического обеспечения к участию в конкурсе «Зеленый огонек»

Консультация для воспитателей «Система работы в ДОУ по ПДД»

Организация работы с родителями по ПДД

### **Работа с детьми**

Приобретение плакатов по правилам дорожного движения

Организация и проведение игр по безопасности дорожного движения

Чтение произведений и рассматривание иллюстраций, беседы

Совместная деятельность с детьми по ПДД:

- «Улица города» (подготовительные группы)
- «Мы знакомимся с улицей» (старшие группы)
- «Мы пассажиры» (средние группы)
- «Профессия - водитель» (II младшие группы)

Конкурс среди групп по ПДД «Правила безопасности на дороге»

Викторина «Внимание, дорога!» (подготовительные группы)

Проведение экскурсий

Поведение тематической недели «Школа дорожных наук»

Встреча с инспекторами ГИБДД

### **Работа с родителями**

Организация и проведение выставки детского творчества по правилам безопасности на дорогах

Оформление буклетов в уголке для родителей

Оформление уголков для родителей

Групповые родительские собрания (вопрос по безопасности на дорогах)

Проведение инструктажа родителей по ПДД

Оформление стенда для родителей

Выставка семейных рисунков по безопасности дорожного движения «Мы за безопасное движение»

Изготовление макета микрорайона ДООУ с улицами и дорожной информацией

Родительское собрание «Безопасность детей на улицах города»

Папка – передвижка «Будьте внимательны на улице» средняя группа

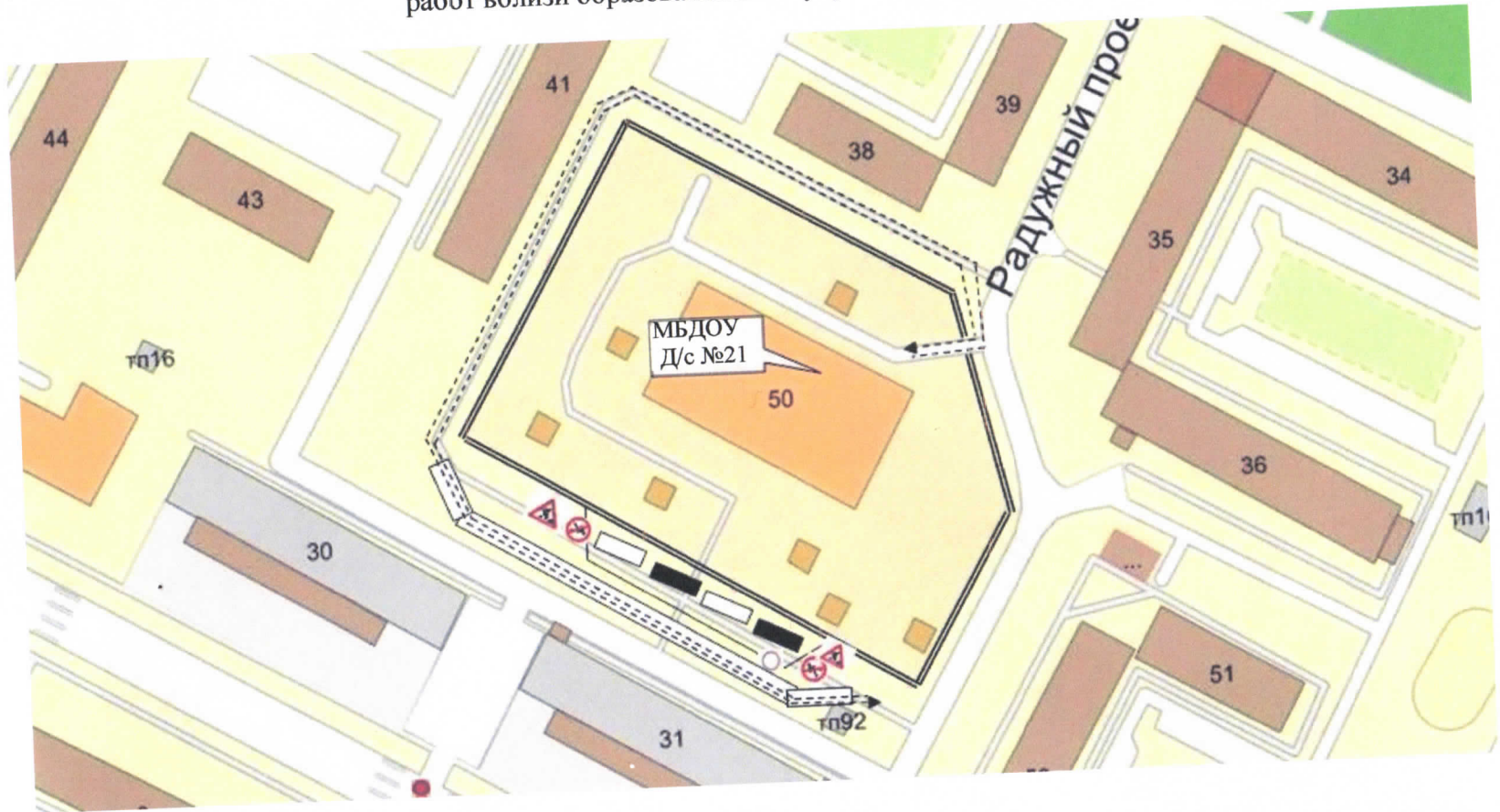
Листовка – обращение «Выполняем правила дорожного движения»

Изготовление атрибутов для автомобильной площадки

Выпуск газеты для родителей «Светофорчик»

## II Приложения

- План-схема пути движения транспортных средств и детей (обучающихся, воспитанников) при проведении дорожных ремонтно-строительных работ вблизи образовательного учреждения.



- - временная пешеходная дорожка
- - - -> - рекомендуемое направление движения детей
- ==== - ограждение образовательного учреждения

Прошито, пронумеровано и  
скреплено печатью  
листах

*(Судебная канцелярия)*  
Заведующий МБДОУ  
«Детский сад №21»  
А.В. Сыщикова